

2019 - GUIDE **CARTON PLEIN**®

PRÉPARER (et réussir) SON DÉMÉNAGEMENT À VÉLO.



CARTON PLEIN

132 RUE DES POISSONNIERS.

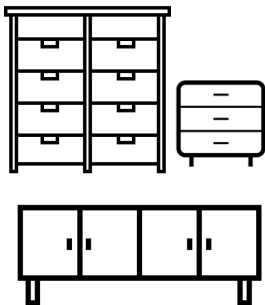


01.44.85.37.01

**MOBILIER, CARTONS,
VRAC, TOUT SAVOIR
POUR UN
DÉMÉNAGEMENT EN
TOUTE SÉRÉNITÉ.**

PRÉPARER SON MOBILIER

MOBILIER



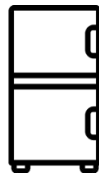
PRÉPARATION

- Les tiroirs doivent **être vidés**, les clés **retirées**.
- Les étagères mobiles **démontées ou scotchées**.
- Le contenu mis en cartons.
- Le démontage est réalisé **en amont** du déménagement. (1h à 2h par meuble)
- Le meuble sera protégé par Carton Plein

PRÉPARATION

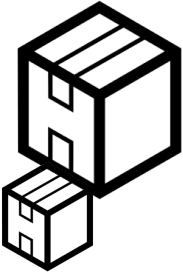
- La machine à laver est **vidangée** et l'arrivée d'eau coupée.
- Le frigo est débranché, et vidé, les étagères ont été retirées.
- L'équipe de Carton Plein est prévenue en amont si vous avez besoin d'aide pour débrancher votre électroménager.

ÉLECTROMÉNAGER



PRÉPARER SES AFFAIRES

CARTONS



PRÉPARATION

- Les cartons doivent être **fermés** le jour du déménagement.
- **Marquer les cartons** facilitera la manutention et la sécurité de vos affaires :
 - La pièce de destination
 - Les éléments fragiles
 - Les éléments lourds
- On recommande de prévoir **1 à 1,5 cartons par mètre carré**.

RANGEMENT DES CARTONS



Les **éléments fragiles** (vaisselle, condiments, électronique ...) sont **bien protégés** avec du papier bulle ou du papier journal.



Les vêtements sont pliés dans les cartons. Ils peuvent être transportés dans des valises fermés.



Les livres sont rangés en priorité **dans des cartons livres** ou mélangés au linge de maison dans des cartons standards.



Le petit électroménager doit être emballé en cartons.

PRÉPARER SES AFFAIRES

VRAC

→ Tableaux, planche à repasser, valises, tancarville, décorations, aspirateur, plantes vertes... Ces affaires composent **le vrac du déménagement**.




→ Le vrac est l'ennemi du déménageur quand il est dispersé et qu'il nécessite de faire de multiples **aller-retours**.



Pour faciliter le travail des déménageurs, il faut :

- **Rassembler** tout le vrac léger dans un coin de l'appartement.
- **Agréger** au maximum le vrac dans des cartons, ou à défaut dans des sacs, pour qu'il soit prêt à être emporté.



PROPRETÉ



- Veillez à bien **nettoyer** les éléments qui doivent être déménagés
- Veillez à bien **vider** les poubelles qui seront transportées par les déménageurs.

COMMUNIQUEZ SUR VOTRE DÉMÉNAGEMENT

INFORMATIONS



- Prévenez vos voisins du déménagement au départ et à l'arrivée qu'ils ne **s'inquiètent pas** des allers et venues et de la mobilisation éventuelle de l'**ascenseur**
- Prévenez le / la gardien.ne, dans certains immeubles des **housses de protection** pour l'ascenseur peuvent être mises en place

Un déménagement **réussi** est surtout un
déménagement **bien préparé.**

90% DE PRÉPARATION/ 10% DE MANUTENTION.



PRÊT.E.S À DÉMÉNAGER ?



**Nous, on est ravi de
vous accompagner.**

CARTON PLEIN®

NOS PARTENAIRES

Un déménagement, c'est l'occasion aussi de **réinventer son quotidien**. Découvrez les partenaires privilégiés et engagés de Carton Plein



[Des professionnels tels que le plombier, le paysagiste, le menuisier, l'ébéniste, l'aménageur, ou le mécanicien vélo qui se déplacent à vélo pour vous rendre service. A Paris, rendez-vous ici](#)

Enercoop (énergie)

Optez pour une énergie verte et locale avec Enercoop, la coopérative de producteurs d'électricité engagées.

Devenez partenaires d'un déménagement écologique et solidaire !